




































Afin que vous profitiez longtemps de votre meuble himolla, nous tenons à souligner que tous les éléments fonctionnels devraient être remis à la position initiale après l'utilisation. Sinon, il existe un risque d'apparitions de plis sur le revêtement, de déformations du matériau ou d'endommagements du système de ferrures.















Description du fonctionnement : Select




									
Modèle :	01	01	02	04	07	09	12	15/16	26
	Pouf	Pouf avec rangement	Pouf biseauté	Fauteuil avec plateau tournant	Canapé 3 places	Canapé 3 places avec fonction Telemat (3 sièges séparés réglables vers l'avant)	Canapé 3 places	Élément d'extrémité 1 place avec système près du mur, au choix, manuel avec aide au démarrage, électrique ou électrique avec aide au lever	Cumulux avec repose-pieds normal : S : Aide au démarrage K : Aide au démarrage combinée E : 1 moteur G : 1 moteur avec aide au lever Z : 2 moteurs T : 3 moteurs avec aide au lever
Explication n° :	--	11	--	--	--	21	--	34 31	voir le groupe de produits Vario10

Remarque : Selon la version, plusieurs numéros d'explication peuvent entrer en ligne de compte !

												
Modèle :	25	32	32	33	33	34	35	36	37/38	39	45/46	47/48
	Cumulux avec repose-pieds rallongé : S : Aide au démarrage K : Aide au démarrage combinée E : 1 moteur G : 1 moteur avec aide au lever Z : 2 moteurs T : 3 moteurs avec aide au lever	Fauteuil	Fauteuil avec roulettes	Fauteuil avec fonction Telemat	Fauteuil avec pouf réglable vers l'avant	Élément intermédiaire 1 place 1/2 sans accoudoirs	Élément intermédiaire 1 place 1/2 sans accoudoirs	Élément intermédiaire 1 place sans accoudoirs	Élément d'extrémité, 1 place	Élément intermédiaire 2 places sans accoudoirs	Élément d'extrémité 2 places 1/2, canapé réglable vers l'avant	Élément d'extrémité 3 places, canapé réglable vers l'avant
Explication n° :	voir le groupe de produits Vario10	--	--	21	24	--	--	--	--	--	8	8

														
Modèle :	50	59	60	61	61	62	62	63/64	65/66	67/68	77/78	79	80	81
	Élément intermédiaire 2 places sans accoudoirs	Angle aigu	Canapé 2 places	Canapé 2 places 1/2	Canapé 3 places	Canapé 3 places	Canapé 3 places, assise divisée en 2	Élément d'extrémité, 2 places	Élément d'extrémité, 3 places	Élément d'extrémité, 3 places, avec pour réglable vers l'avant	élément d'extrémité, 2 places 1/2	Coin arrondi	Canapé 2 places avec fonction Telemat	Canapé 2 places 1/2 avec fonction Telemat
Explication n° :	--	--	--	--	--	--	--	--	--	24	--	--	21	21

														
Modèle :	81	82	82	82	83/84	83/84	84	85	85	85/86	87	88	89	91
	Canapé réglable vers l'avant 3 places avec coffre de lit, manuel	Canapé 3 places avec fonction Telemat	Canapé 3 places avec fonction Telemat Assise divisée en 2	Canapé réglable vers l'avant 3 places avec coffre de lit, électrique	Élément d'extrémité, 2 places, avec fonction Telemat	Élément d'extrémité, canapé réglable vers l'avant, 2 places avec coffre de lit, manuel	Canapé 2 places avec rangement	Canapé réglable vers l'avant 3 places, Assise divisée en 2	Canapé réglable vers l'avant 3 places,	élément d'extrémité, 2 places 1/2, avec fonction Telemat	Canapé réglable vers l'avant 2 places 1/2, avec parties latérales rabattables	Canapé réglable vers l'avant 3 places, avec parties latérales rabattables	Angle-trapèze	Canapé, 2 places avec parties latérales rabattables
Explication n° :	30	21	21	39	21	30	7	8	8	21	8 / 167	8 / 167	--	167

														
Modèle :	92	94	95											
	Canapé, 3 places avec parties latérales rabattables	Petit appui-tête	Grand appui-tête											
Explication n° :	167	--	--											

Modèles 8317 et 6902

Modèle :	01	11	11	12	12	13	13	14	14	15
Explication n° :	11	55	49	55	49	55	49	55	49	55
	Pouf rabattable avec rangement	Canapé 2 places avec fonction Cumurex électr. et têtère rabattable man. sur le siège gauche	Canapé 2 places avec fonction Cumurex man. et têtère rabattable man. sur le siège gauche	Canapé 2 places avec fonction Cumurex électr. et têtère rabattable man. sur le siège droit	Canapé 2 places avec fonction Cumurex man. et têtère rabattable man. sur le siège droit	Canapé 2 places 1/2 avec fonction Cumurex électr. et têtère rabattable man. sur le siège gauche	Canapé 2 places 1/2 avec fonction Cumurex man. et têtère rabattable man. sur le siège gauche	Canapé 2 places 1/2 avec fonction Cumurex électr. et têtère rabattable man. sur le siège droit	Canapé 2 places 1/2 avec fonction Cumurex man. et têtère rabattable man. sur le siège droit	Canapé 3 places avec fonction Cumurex électr. et têtère rabattable man. sur le siège gauche

Modèles 8317 et 6902

Modèle :	15	16	16	17/18	17/18	19/20	19/20	23	23	24
Explication n° :	49	555555	49	55	49	55	49	55	49	55
	Canapé 3 places avec fonction Cumurex man. et têtère rabattable man. sur le siège gauche	Canapé 3 places avec fonction Cumurex électr. et têtère rabattable man. sur le siège droit	Canapé 3 places avec fonction Cumurex man. et têtère rabattable man. sur le siège droit	Élément d'extrémité 2 places avec fonction Cumurex électr. et têtère rabattable man. sur le siège extérieur	Élément d'extrémité 2 places avec fonction Cumurex man. et têtère rabattable man. sur le siège extérieur	Élément d'extrémité 2 places 1/2 avec fonction Cumurex électr. et têtère rabattable man. sur le siège extérieur	Élément d'extrémité 2 places 1/2 avec fonction Cumurex man. et têtère rabattable man. sur le siège extérieur	Cumurex Electro avec têtère rabattable rabattable man. sans accoudoir réglable progressivement	Cumurex Basic avec têtère rabattable rabattable man. sans accoudoir réglable progressivement	Cumurex Electro avec têtère rabattable rabattable man. sans accoudoir réglable progressivement

Modèles 8317 et 6902

Modèle :	24	25	25	41/42	45/46	47/48	51	52	55/56	60
Explication n° :	49	55	49	163	--	--	8	8	8	--
	Cumurex Basic avec têtière rabattable man. sans accouoir réglable progressivement	Cumurex Electro avec têtière rabattable man. sans accouoir réglable progressivement	Cumurex Basic avec têtière rabattable man. sans accouoir réglable progressivement	Récamière d'extrémité (1 place avec repose-pieds) avec têtière rabattable man.	Élément d'extrémité ouvert avec angle intégré	Élément d'extrémité ouvert avec angle intégré	Canapé 2 places 1/2 avec fonction d'avancement Surface de couchage 150x75cm	Canapé 3 places avec fonction d'avancement Surface de couchage 175x75cm	Élément d'extrémité Canapé 2 places 1/2 avec fonction d'avancement Surface de couchage 150x75cm	Canapé 2 places

Modèles 8317 et 6902

Modèle :	61	62	63/64	65/66	80	80	81	81	82	82
Explication n° :	--	--	--	--	55	49	55	49	55	49
	Canapé 2 places 1/2	Canapé 3 places	Élément d'extrémité 2 places	Élément d'extrémité 2 places 1/2	Canapé 2 places avec fonction Cumurex élect. et têtière rabattable man.	Canapé 2 places avec fonction Cumurex man. et têtière rabattable man.	Canapé 2 places 1/2 avec fonction Cumurex élect. et têtière rabattable man.	Canapé 2 places 1/2 avec Cumurex man. et têtière rabattable man.	Canapé 3 places avec fonction Cumurex élect. et têtière rabattable man. sur les sièges extérieurs	Canapé 3 places avec fonction Cumurex man. et têtière rabattable man. sur les sièges extérieurs

Modèles 8317 et 6902

Modèle :	Batterie									
	Batterie interchangeable + chargeur									
Explication n° :	93									