









































Description des fonctions : Planopoly 9

PLANOPOLY







													
Type de modèle :	02	04	06-07-08-09-10	11	13/14	15/16	17/18	19/20	21/22	23/34	25/26	29/30	33/34
	Pouf avec coffre de rangement	Élé. intermédiaire avec coffre de rangement, porte-bouteille, lampe à LED, support de table pivotante, prise d'alimentation	Élément intermédiaire (différentes largeurs)	Élément intermédiaire avec coffre de rangement	Élément d'extrémité 1 place avec ferrure dos au mur (manuel ou électrique)	Élément d'extrémité 1,5 places avec ferrure dos au mur (manuel ou électrique)	Élément d'extrémité 2,5 places avec couchage	Élément d'extrémité 2 places avec lit escamotable	Élément d'extrémité 2,5 places avec lit escamotable	Récamière d'extrémité avec ou sans coffre de rangement	Récamière jusqu'à surface de couchage Partie latérale repliable	Récamière d'extrémité avec ou sans coffre de rangement	Élément d'extrémité 1 place
Numéro explicatif :	11	--	--	7	31/70	31/70	13	14	14	16	--	16	--

Attention: plusieurs numéros d'explication possibles selon variante.

													
Type de modèle :	35	36	37/38	39	41/42	43/44	45	46	49/50	51/52	53/54	57/58	59
	Élément intermédiaire	Élément intermédiaire	Élément d'extrémité 1,5 places	Élément intermédiaire	Récamière fixe avec têteière manuelle	Récamière fixe avec têteière électrique	Élément intermédiaire 1 place avec ferrure dos au mur (manuel ou électrique)	Élément intermédiaire 1,5 places avec ferrure dos au mur (manuel ou électrique)	Angle confort Var. 49 - fonction Relax électr. gauche Var. 50 - fonction Relax électr. droite	Élément d'extrémité 2 places avec coffre de rangement	Élément d'extrémité 2,5 places avec coffre de rangement	Élément d'extrémité avec coffre de rangement	Angle droit (démontable = variante 56)
Numéro explicatif :	--	--	--	--	--	--	31/70	31/70	65	7	7	6	--

														
Type de modèle :	60	61	62	63/64	65/66	71/72	73/74	75	77/78	79	80	81	83/84	85/86
	Canapé 2 places	Canapé 2,5 places	Canapé 3 places	Élément d'extrémité 2 places	Élément d'extrémité 3 places	Élément d'extrémité ouvert 1 place avec pour rabattable	Élément d'extrémité ouvert 2 places avec pour rabattable	Angle Relax	Élément d'extrémité 2,5 places	Angle	Canapé 2 places avec ferrure dos au mur (manuel ou électrique)	Canapé 2,5 places avec ferrure dos au mur (manuel ou électrique)	Élément d'extrémité 2 places avec ferrure dos au mur (manuel ou électrique)	Élément d'extrémité 2,5 places avec ferrure dos au mur (manuel ou électrique)
Numéro explicatif :	--	--	--	--	--	6	6	3	--	--	31/70	31/70	31/70	31/70

Attention: plusieurs numéros d'explication possibles selon variante.

															
Type de modèle :	89	90	91/92	93	94	95	96								
	Angle trapèze	Élément intermédiaire en forme de trapèze (largeur devant 24 cm) angle de 45°	Élément d'extrémité ouvert à angle inclus - coffre de rangement dans extrémité ouverte	Coussin du dossier avec rouleau 62x49	Appuie-bras	Coussin du dossier avec rouleau 59x59	Repose-pied								
Numéro explicatif :	--	--	6	--	--	--	--								