










Damit Sie möglichst lange Freude an Ihrem himolla-Möbel haben, weisen wir darauf hin, dass alle Funktionselemente nach der Benutzung wieder in die Grundstellung gebracht werden sollten. Ansonsten kann es zu Knickfalten im Bezug, Material-Stauchungen oder Beschädigungen des Beschlag-Systems kommen.

Funktionsbeschreibung: Massage

CUMULUS
MASSAGE

| | | | | | | | | | |
|-------------------------|---|---|---|---|---|---|---|---|---|
| |  |  |  |  |  |  |  |  |  |
| Ausführung / Modellart: | Alle | S | K | P | H | V | E | LED | SONDER-MODELL |
| Erklärungsnummer: | 132 | 133 | 134 | 135 | 136 | 137 | 138 | 139 | 140 |
| | <p>Allgemeine Erläuterung zum Thema Massage</p> | <p>Cumulus Massage Vario4 Variante Standard, 2-Rollentechnik</p> | <p>Cumulus Massage Vario4 Variante Komfort, 8-Rollentechnik</p> | <p>Cumulus Massage Vario4 Variante Premium, 8-Rollentechnik</p> | <p>Cumulus Massage Vario4 Variante High Tech, 8-Rollentechnik</p> | <p>Massage mit Aufstehhilfe 8-Rollentechnik</p> | <p>Massage Variante 26E 4-Rollentechnik</p> | <p>Alle Massage-Ausführungen mit diesem Handschalter</p> | <p>Sondermodell mit Zusatzausstattung Wadenmassage</p> |