

easy swing

3

socles

5







versions

3

tailles

3

conforts

 Socle N acier	manuel	S L/P/H: 82/88/108 HA/PA: 44/52	 SOFT
 Socle A bois	1 moteur	M L/P/H: 82/90/110 HA/PA: 46/54	 MED
 Socle D bois serti inox	2 moteurs	L L/P/H: 82/92/114 HA/PA: 50/56	 PLUS mit Federkern
	1 moteur et releveur		
	2 moteurs et releveur		



3x5x3x3

270 possibilités



Revêtement:
33 Longlife Soft coast

easy swing

The swinging way to relax

7322



Socle N
acier



Socle A
bois



Socle D
bois serti inox

- réglage manuel de la tête
- en option: réglage électrique de la tête
- socle tournant en bois: hêtre, noyer, cœur de hêtre ou chêne sauvage
- avec réglage de la hauteur du siège 44 - 50cm (Model 7302)