



Composition:  
4927 80 / 4926 70 / 7243 36  
Revêtement:  
24 Longlife schiefer

Fauteuil adapté 7926  
EasySwing adapté 7243

**CUMULY**  
-MAXI-

- relaxation pendulaire = 4926  
- système près du mur = 4927

**4926 / 4927**



Modèle 4927, variante 80  
système près du mur



Modèle 4926, variante 70  
Canapé trapèze réglable et plateau rabattable  
sur place du milieu



Fauteuil EasySwing  
modèle 7243, variante 36



Composition:  
4926 70 / 4927 80 / 7243 36  
Revêtement:  
24 Longlife schiefer

Fauteuil adapté 7926  
EasySwing adapté 7243

**CUMULY**  
-MAXI-

- relaxation pendulaire = 4926  
- système près du mur = 4927

**4926 / 4927**



Modèle 4926, variante 70  
Canapé trapèze réglable et plateau rabattable  
sur place du milieu



Modèle 4927, variante 80  
système près du mur



Fauteuil EasySwing  
modèle 7243, variante 36



Composition:  
4926 12 / 4927 82 / 7926 26  
Revêtement:  
24 Longlife aqua

Fauteuil adapté 7926  
EasySwing adapté 7243

**CUMULY**  
-MAXI-

- relaxation pendulaire = 4926  
- système près du mur = 4927

**4926 / 4927**



Modèle 4926, variante 12



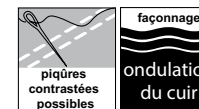
Modèle 4927, variante 82  
système près du mur



Fauteuil EasySwing  
modèle 7926, variante 26

# Variantes 4926 / 4927

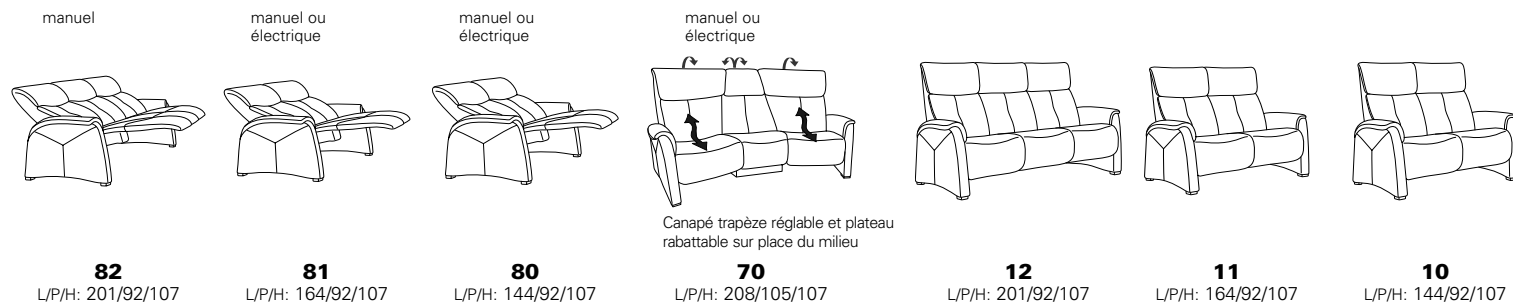
avec pieds bois



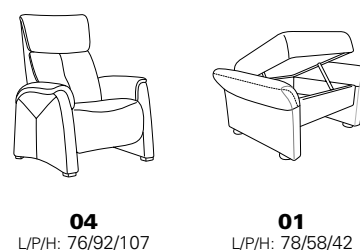
## 4926 relaxation pendulaire

### fonction relax, haut dossier

### fixes, haut dossier



- dossier réglable par vérin à gaz sur variante manuelle
- têtes réglables



### valable pour modèle 4926:

- option pour toutes variantes électriques:
  - réglage électrique des têtes (Z60)

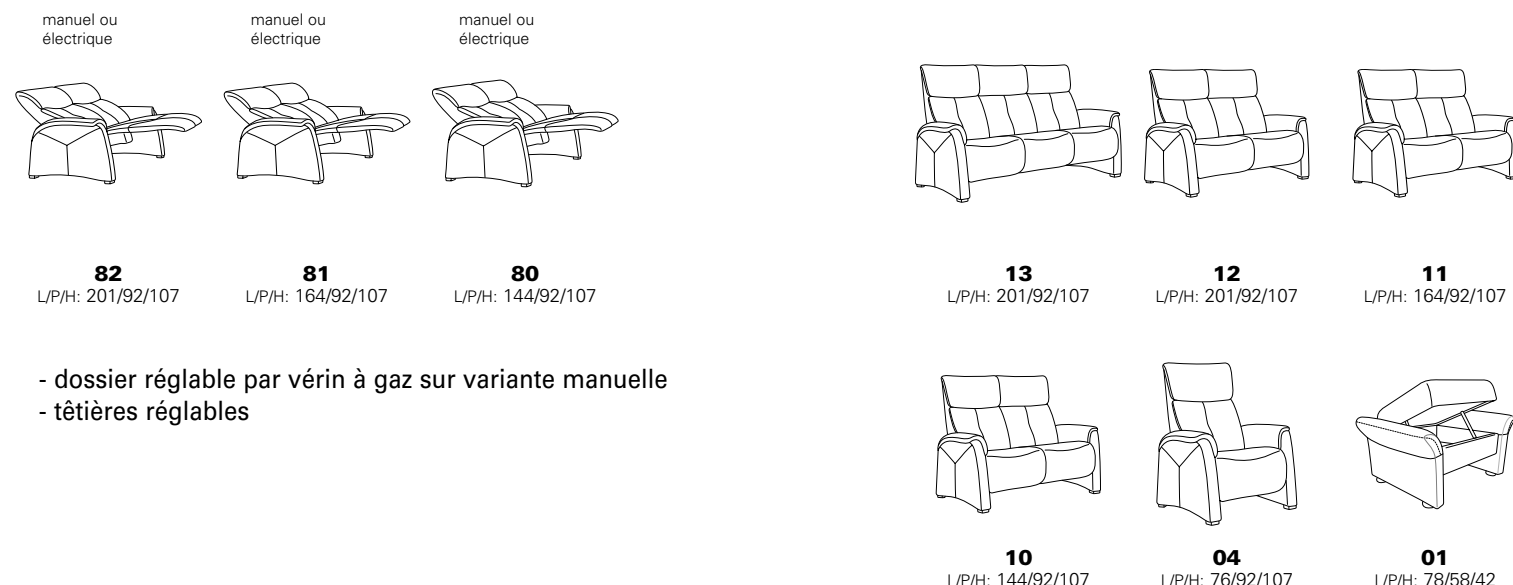
### valable pour les deux modèles:

- inadapté aux tissus rayés, à carreaux, rayures et mohairs
- toutes variantes électriques avec télécommande et poches latérales
- toutes variantes électriques disponibles avec batterie externe rechargeable en option.

## 4927 système près du mur

### système près du mur et haut dossier

### fixes, haut dossier



- dossier réglable par vérin à gaz sur variante manuelle
- têtes réglables

### valable pour modèle 4927:

- options pour toutes variantes électriques:
  - réglage électrique des têtes (Z60)
  - réglage électrique de l'inclinaison d'assise (Z87)
  - réglage électrique des têtes et réglage électrique de l'inclinaison d'assise (Z89)

Dossier

confort d'assise au choix en

dossier recouvert

boiseries visibles au choix en

haut dossier

**superlastic**    **superlastic soft**    **superlastic med**    **superlastic plus** OSHO Federkern



43 hêtre (teinte selon classeur)

58 chêne sauvage (teinte 017, 617, 681)

