



Composition:
82R / 80R
Revêtement:
33 Buffalo elefant

Dispo avec réglage pendu-
laire, voir modèle 4708

CUMULY *confort*

4718



EasySwing adapté 7708

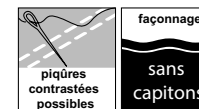




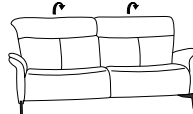



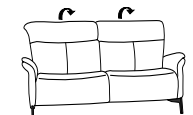


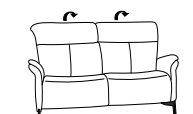
Variante 82R
système près du mur



Têtes réglables

Variantes 4718



Réglage manuel système près du mur	Réglage électrique système près du mur	Fixes	Pouf
 82 A L/P/H: 204/106/97	 82 N L/P/H: 204/106/97	 12 A L/P/H: 204/106/97	 01 L/P/H: 68/53/40
 81 A L/P/H: 167/106/97	 81 N L/P/H: 167/106/97	 11 A L/P/H: 167/106/97	X: avec patins PVC
 80 A L/P/H: 147/106/97	 80 N L/P/H: 147/106/97	 10 A L/P/H: 147/106/97	
Versions : A: Pieds bois N: Pieds métal	Versions : P: Pieds bois R: Pieds métal	Versions : A: Pieds bois N: Pieds métal	

- Easy Swing adapté : 7708

- Tête réglable

- Option réglage électrique de la tête sur variantes électriques

- Toutes variantes électriques avec senseurs entre assise et accoudoir

- Empattement nécessaire pour variantes 82, 81 et 80 : 7 cm

- Au choix avec pieds bois (versions A, P) ou pieds métal (versions N, R)

- Les pieds bois sont disponibles en
 • hêtre 43 (teinte selon classeur) ou
 • chêne sauvage 58 (teinte 017, 617, 681)

- Toutes variantes N ou R disponibles comme suit :

- 61 brillant
- 62 acier
- 63 anthracite (recouvert par poudre)

- Batterie externe en option sur variantes électriques

- Branchement aisé
 - Batterie de rechange en option
 - Petit chargeur facile d'utilisation



Batterie couleur argent ou anthracite

