



Composition:
12 / 80
Revêtement:
33 Buffalo medoc

Dispo avec système près du
mur sous modèle 4718

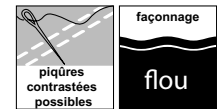
relaxhimo *confort*

4708



Canapé trapèze avec fonction et dossier central rabattable

Variantes 4708



Canapés à réglage manuel	Canapés à réglage électrique	Fixes	Pouf
--------------------------	------------------------------	-------	------



82 A
L/P/H: 204/106/97



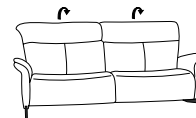
82 N
L/P/H: 204/106/97



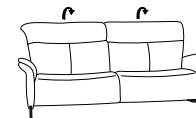
82 P
L/P/H: 204/106/97



82 R
L/P/H: 204/106/97



12 A
L/P/H: 204/106/97



12 N
L/P/H: 204/106/97



01
L/P/H: 68/53/40



81 A
L/P/H: 167/106/97



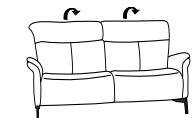
81 N
L/P/H: 167/106/97



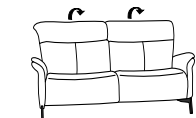
81 P
L/P/H: 167/106/97



81 R
L/P/H: 167/106/97



11 A
L/P/H: 167/106/97



11 N
L/P/H: 167/106/97

X: avec patins PVC



80 A
L/P/H: 147/106/97




80 N
L/P/H: 147/106/97




80 P
L/P/H: 147/106/97



80 R
L/P/H: 147/106/97



10 A
L/P/H: 147/106/97



10 N
L/P/H: 147/106/97

Versions :

- A: Pieds bois
- N: Pieds métal

Versions :

- A: Pieds bois
- N: Pieds métal

Versions :

- P: Pieds bois
- R: Pieds métal

- Easy Swing adapté : 7708

- Tête réglable

- Option réglage électrique de la tête sur variantes électriques

- Toutes variantes électriques avec poche latérale pour télécommande

- Empattement nécessaire pour variantes 82, 81 et 80: 33 cm

- Au choix avec pieds bois (versions A, P) ou pieds métal (versions N, R)

- Trapèze 69 avec dossier central rabattable et plateau bois en:

- 43 hêtre (teinte selon classeur)
- 58 chêne sauvage

- Toutes variantes N ou R disponibles comme suit :

- 61 brillant
- 62 acier brossé
- 63 anthracite (recouvert par poudre)

- Batterie externe en option sur variantes électriques

- Branchement aisé
- Batterie de rechange en option
- Petit chargeur facile d'utilisation



Batterie couleur argent ou anthracite

