



Composition:
12 / 80
Revêtement:
24 Longlife Rustika zinn

CUMULY *confort*

4707



EasySwing 7707



Toutes variantes à tête réglable



Variante 80
fonction de relaxation pendulaire
électrique ou manuelle



Composition:
69 / 2x 7707
Revêtement:
33 Buffalo medoc

CUMULY *confort*

4707



EasySwing 7707

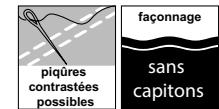



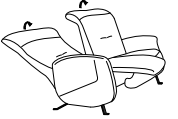

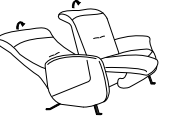
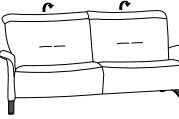
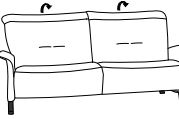
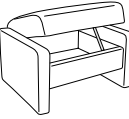




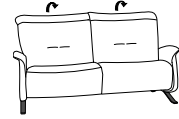
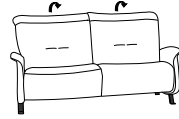





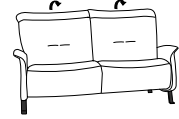
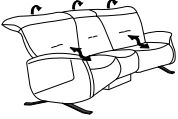
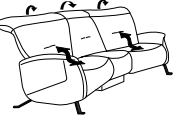
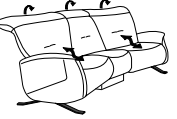
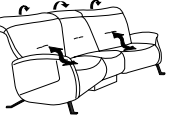
Variante 69
à plateau rabattable



Toutes variantes à tête réglable

Variantes 4707



Réglage manuel		Réglage électrique		Fixes		Pouf
 82 H L/P/H: 204/103/93	 82 N L/P/H: 204/103/93	 82 Q L/P/H: 204/103/93	 82 R L/P/H: 204/103/93	 12 H L/P/H: 204/103/93	 12 N L/P/H: 204/103/93	 01 L/P/H: 65/53/42
 81 H L/P/H: 167/103/93	 81 N L/P/H: 167/103/93	 81 Q L/P/H: 167/103/93	 81 R L/P/H: 167/103/93	 11 H L/P/H: 167/103/93	 11 N L/P/H: 167/103/93	X: avec patins PVC
 80 H L/P/H: 147/103/93	 80 N L/P/H: 147/103/93	 80 Q L/P/H: 147/103/93	 80 R L/P/H: 147/103/93	 10 H L/P/H: 147/103/93	 10 N L/P/H: 147/103/93	
 69 H L/P/H: 216/119/93	 69 N L/P/H: 216/119/93	 69 Q L/P/H: 216/119/93	 69 R L/P/H: 216/119/93	Versions: H: Patins métal N: Pieds métal		
Versions: H: Patins métal N: Pieds métal		Versions: Q: Patins métal R: Pieds métal		Versions: H: Patins métal N: Pieds métal		

- Easy Swing adapté : 7707

- Tête réglable

- Option réglage électrique de la tête sur variantes électriques

- Toutes variantes électriques avec poche latérale pour télécommande

- Empattement nécessaire pour variantes 82, 81 et 80 : 35 cm

- Au choix avec patins métal (versions H, Q) ou pieds métal (versions N, R)

- Trapèze 69 avec dossier rabattable au milieu

- Plateau en hêtre 43 (teinte selon classeur)
- Chêne sauvage 58 (teinte 017, 617, 681)

- Toutes variantes (sauf pouf 01) disponibles comme suit :

- 61 brillant
- 62 acier brossé
- 63 anthracite (recouvert par poudre)

- Batterie externe en option sur variantes électriques

- Branchement aisé
- Batterie de rechange en option
- Petit chargeur facile d'utilisation



Batterie couleur argent ou anthracite

