



Composition:
42 / 82
Revêtement:
24 Q2 Fashion grey

avec patins métal au choix en
acier brossé ou recouverts par
poudre anthracite

CUMULY *confort*

- Relaxation pendulaire = 4050
- Système près du mur = 4051

4051



Variante 42
avec relax près du mur sur chaque assise,
éclairage LED et prise USB

les variantes électriques peuvent être
équipées avec une batterie
externe en option


Variantes 4051

Options pour variantes électriques:

- réglage électrique de la tête
- réglage électrique de l'inclinaison d'assise
- Fonction cardio électrique (incompatible avec le réglage d'inclinaison d'assise)

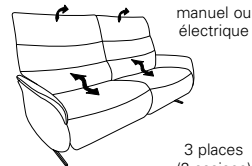


Canapés fixes



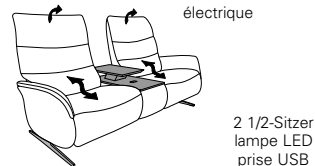
12
3 places
(2 assises)
L/P/H: 197/90/107

Canapés système près du mur



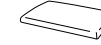
82
manuel ou électrique
3 places
(2 assises)
L/P/H: 197/90/107

Canapés avec table intermédiaire

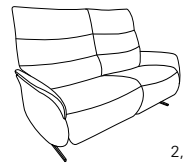


42
électrique
2 1/2-Sitzer
lampe LED
prise USB
L/P/H: 198/90/107

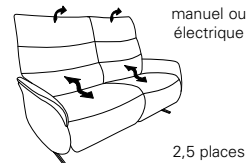
plateau/coussin pour table intermédiaire



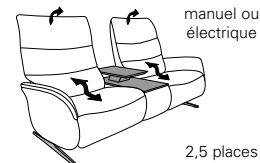
94
adapté aux variantes 41, 42
L/P/H: 34/53/5



11
2,5 places
L/P/H: 160/90/107



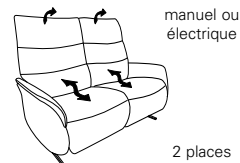
81
manuel ou électrique
2,5 places
L/P/H: 160/90/107



41
manuel ou électrique
2,5 places
L/P/H: 198/90/107



10
2 places
L/P/H: 140/90/107



80
manuel ou électrique
2 places
L/P/H: 140/90/107

Dossier

Assise au choix en



haut dossier



boiseries visibles au choix en:

- 43 hêtre (teinte selon classeur)
- 58 chêne sauvage (teinte 017, 617, 681)

Batterie en option sur toutes les variantes électriques!