



Kunststoff-Gleiter

Alufuß

Holzfuß



Zusammenstellung:
90 / 80
Bezug:
31 Longlife Soft rabe

CUMULY

4006



Trapezsofa mit Cumuly-Funktion und verstellbarer Kopfstütze in den Außensitzen. (auch mit nach hintenabklappbarem Mittelteil erhältlich)

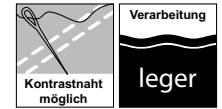


Variante 90
Vorziehcouch

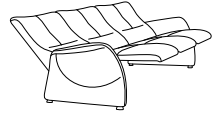


passender
Cumuly-Sessel 7006

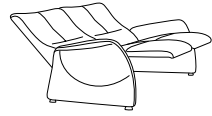
Typenplan 4006



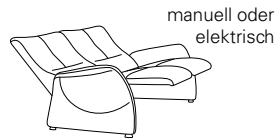
Sofas mit Cumuly-Funktion



82
B/T/H: 205/91/104

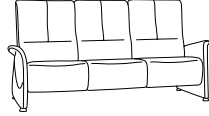


81
B/T/H: 168/91/104

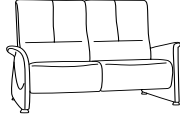


80
B/T/H: 148/91/104


Sofas - fester Sitz hoher Rücken



12
B/T/H: 205/91/104

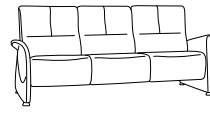


11
B/T/H: 168/91/104




10
B/T/H: 148/91/104


Sofas - fester Sitz niedriger Rücken



62
B/T/H: 205/90/93



61
B/T/H: 168/90/93



60
B/T/H: 148/90/93

Trapezsofa mit Cumuly-Funktion und Ablage



76
B/T/H: 226/108/104

manuell oder elektrisch



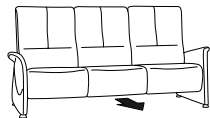
73
B/T/H: 226/108/104

manuell oder elektrisch

bei ausgeklappter Ablage kann die verbleibende Rückenlehne separat nach hinten umgeklappt werden

- für Streifen-, Karo-, Mohair- und Rapportstoffe nicht geeignet
- erhältlich in drei verschiedenen Fussvarianten:
 - Kunststoffgleiter
 - Holz-Füße
 - Alu-Füße
- Die Varianten 82, 81, 80, 76 und 73 sind mit einer stufenlos verstellbaren Nackenstütze ausgestattet
- passender Cumuly 7006

Vorziehcouch



90
B/T/H: 219/91/104

Sessel - fester Sitz hoher Rücken



04
B/T/H: 80/91/104

Sessel - fester Sitz niedriger Rücken



32
B/T/H: 80/90/93

Hocker



01
B/T/H: 68/53/40

Rücken

Sitz
wahlweise in

Rückenspann-
teil „echt“

sichtbare Holzteile
wahlweise in:

superlastic *superlastic soft* *superlastic med* *superlastic plus*
Federkern



43 Buche (Farbe lt. Beiztonkarte)
58 Wildeiche (Beizton 017, 617, 681)