



S-Lounger 7911 26V

Zusammenstellung:  
91 / 95Z / 68 / 03 / Lendenkissen 0970  
Bezug:  
27 Eleganza mais

mit Metall-Füßen wahlweise in  
Edelstahloptik gebürstet oder  
Anthrazit pulverbeschichtet

PR<sup>m</sup>otion

1928



Variante 91 (mit Kopfstütze 95Z)  
mit Sitztiefenverstellung



stufenlos  
verstellbare Armlehne

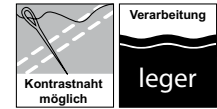


mit Beinauflage


Zusammenstellung 19 / 78 / 2x 95Y in 31 Longlife moor  
Lendenkissen 0970 in 31 Longlife moor  
Lendenkissen 0970 in 30 Charmelle Cloud espresso

# Typenplan 1928


Das Modell ist in zwei Sitzhöhen erhältlich: 43 cm und 45 cm  
Die angegebenen Maße beziehen sich auf die Sitzhöhe mit 43 cm.



## Eckelemente



**90**  
B/T/H: 131/131/83



**89**  
B/T/H: 116/116/83

## Zwischentische



**07**  
B/T/H: 50/101/40  
4 FüÙe



**05**  
B/T/H: 50/101/40  
2 FüÙe



**06**

## Zwischenelemente

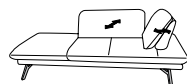


**53**  
B/T/H: 150/101/83

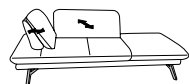


**54**  
B/T/H: 180/101/83

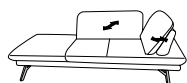
## freistehende Recamiere



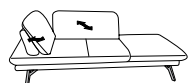
**27**  
B/T/H: 201/126/83



**28**

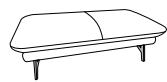


**23**  
B/T/H: 201/111/83



**24**

## Hocker



**03**  
B/T/H: 121/65/43



**01**  
B/T/H: 115/89/43

## Kopfstützen



**95X**  
B/T/H: 60/12/27



**95Y**  
B/T/H: 75/12/27



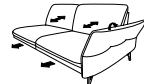
**95Z**  
B/T/H: 90/12/27

## Abschlusselemente

### mit elektrischer Fußteilverstellung



**87**  
B/T/H: 200/101/83



**88**



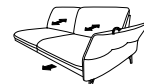
**85**  
B/T/H: 170/101/83



**86**



**21**  
B/T/H: 200/101/83



**22**



**19**  
B/T/H: 170/101/83



**20**

### offen, mit Sitztiefenverstellung



**73**  
B/T/H: 154/101/83



**74**



**71**  
B/T/H: 139/101/83



**72**

### offen, mit integriertem Eckteil



**77**  
B/T/H: 89/231/83



**78**



**69**  
B/T/H: 100/254/83



**70**

### mit Sitztiefenverstellung



**67**  
B/T/H: 200/101/83



**68**



**65**  
B/T/H: 170/101/83



**66**

### Abschlussrecamiere



**91**  
B/T/H: 110/175/83



**92**



**29**  
B/T/H: 110/201/83



**30**

### Abschlusshocker



**11**  
B/T/H: 67/100/43  
4 FüÙe



**12**



**09**  
B/T/H: 67/100/43  
2 FüÙe



**10**

### Abschlussrecamiere mit abklappbarem Seitenteil



**25**  
B/T/H: 128/201/83



**26**

## Sofas

### mit elektrischer Fußteilverstellung




**82**  
B/T/H: 220/101/83



**81**  
B/T/H: 190/101/83



**62**  
B/T/H: 220/101/83



**61**  
B/T/H: 190/101/83



**52**  
B/T/H: 220/89/83



**51**  
B/T/H: 190/89/83

### mit Sitztiefenverstellung

### ohne Funktion

- alle Rücken sind mit Sitztiefenverstellung, außer bei Modellart 51 und 52

- stufenlos verstellbare Armlehne

- MetallfüÙe wahlweise in:  
- Edelstahloptik gebürstet  
- Anthrazit pulverbeschichtet

- alle elektrischen Varianten können mit außenliegendem Akku geliefert werden. (wahlweise in Silber oder Anthrazit)

- bei den Zwischentischen 05/06 und 07 sind folgende Optiken möglich:  
- Betondekor  
- Marmordekor anthrazit  
- Balkeneiche (Beizton 617)  
- Wildeiche (Beizton 017, 617, 681)



58 Wildeiche

45 Balkeneiche

14 Beton

18 Marmor anthrazit