



Zusammenstellung:
62 / 81
Bezug:
24 Q2 Fashion gletscher

mit Vollpolster-Seitenteilen
s. Modell 1808

PR^motion

1809



hochwertig verarbeitete
Holzapplikation in 58 Wildeiche
(weitere Hölzer sind möglich)




Zusammenstellung 21 / 30
mit Sitztiefen- und Kopfteilverstellung,
in 24 Q2 Fashion olive

Typenplan 1809

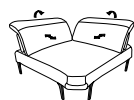
Das Modell ist in zwei Sitzhöhen erhältlich: 43 cm und 45 cm
Die angegebenen Maße beziehen sich auf die Sitzhöhe mit 43 cm.



Eckelemente



90
B/T/H: 139/139/81



89
B/T/H: 124/124/81

Zwischentische



07
4 Füße
B/T/H: 50/101/40

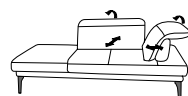


05
2 Füße
B/T/H: 50/101/40

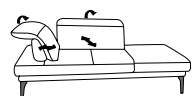


06

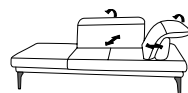
freistehende Recamiere



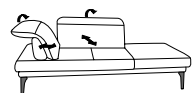
27
B/T/H: 205/127/81



28

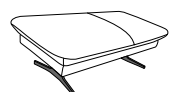


23
B/T/H: 205/112/81



24

Hocker



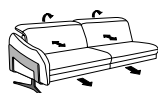
03
B/T/H: 121/65/43



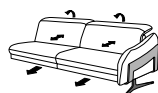
01
B/T/H: 115/89/43

Abschlusselemente

mit elektrischer Fußteilverstellung

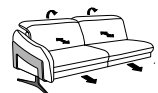


87




88

B/T/H: 202/107/81

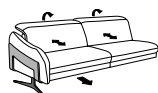


85

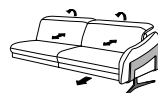


86

B/T/H: 172/107/81

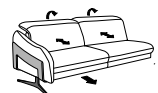


21

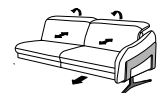


22

B/T/H: 202/107/81



19



20

B/T/H: 172/107/81

offen, mit Sitztiefenverstellung



73



74

B/T/H: 154/105/81



71



72

B/T/H: 139/105/81

offen, mit Sitztiefenverstellung und integriertem Eckteil



69



70

B/T/H: 104/258/81




77



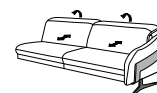
78

B/T/H: 104/236/81

mit Sitztiefenverstellung

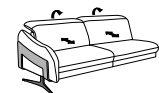


67

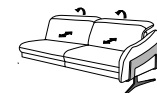


68

B/T/H: 202/107/81



65



66

B/T/H: 172/107/81

Abschlussrecamiere



29



30

B/T/H: 112/205/81



91



92

B/T/H: 112/179/81

Abschlusshocker



11

4 Füße



12

B/T/H: 67/100/43



09

2 Füße



10

B/T/H: 67/100/43

mit abklappbarem Seitenteil



25

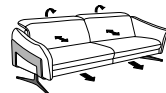


26

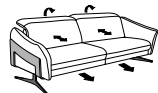
B/T/H: 128/205/81

Sofas

mit elektrischer Fußteilverstellung



82




81


B/T/H: 223/107/81

B/T/H: 193/107/81

ohne Funktion



62




61

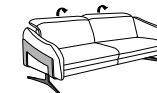
B/T/H: 223/107/81

B/T/H: 193/107/81

ohne Funktion, ohne Sitztiefenverstellung



52



51

B/T/H: 223/107/81

B/T/H: 193/107/81

- alle Rücken sind mit Sitztiefenverstellung, außer bei Modellart 51 und 52

- Metallfüße wahlweise in:
- Edelstahloptik gebürstet
- Anthrazit pulverbeschichtet

- alle elektrischen Varianten können mit außenliegendem Akku geliefert werden. (wahlweise in Silber oder Anthrazit)

- bei den Zwischentischen 05/06 und 07 sind folgende Optiken möglich:
- Betondekor
- Marmordekor anthrazit
- Balkeneiche (Beizton 617)
- Wildeiche (Beizton 017, 617, 681)



58 Wildeiche



45 Balkeneiche



14 Beton



18 Marmor anthrazit