



Zusammenstellung:
21 / 05 / 30
Bezug:
33 Buffalo kiwi

mit Holz-Seitenteilen
s. Modell 1809

PR^motion

1808



Variante 21
mit integrierter Fußstütze



Variante 21
durch die Sitztiefenverstellung entsteht eine bequeme Liegefläche



Variante 21
Kopfteilverstellung in
jeder Rückenlehne



Zusammenstellung:
21 / 05 / 30
Bezug:
27 Eleganza fango

mit Holz-Seitenteilen
s. Modell 1809

PRmotion

1808



Variante 21
mit integrierter Fußstütze



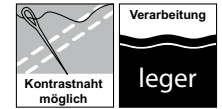
Variante 21
durch die Sitztiefenverstellung entsteht eine bequeme Liegefläche



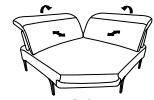
Variante 21
Kopfteilverstellung in
jeder Rückenlehne

Typenplan 1808

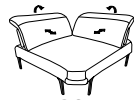
Das Modell ist in zwei Sitzhöhen erhältlich: 43 cm und 45 cm
Die angegebenen Maße beziehen sich auf die Sitzhöhe mit 43 cm.



Abschlusselemente



90
B/T/H: 139/139/81



89
B/T/H: 124/124/81

Zwischentische



07 4 Füße
B/T/H: 50/101/40

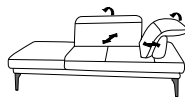


05 2 Füße
B/T/H: 50/101/40

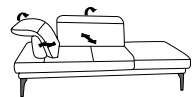


06

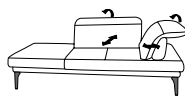
freistehende Recamiere



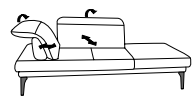
27
B/T/H: 205/127/81



28

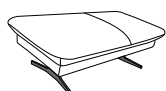


23
B/T/H: 205/112/81



24

Hocker




03
B/T/H: 121/65/43



01
B/T/H: 115/89/43

mit elektrischer Fußteilverstellung




87

B/T/H: 202/107/81



88

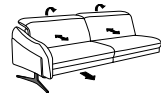


85

B/T/H: 172/107/81




86




21

B/T/H: 202/107/81



22



19

B/T/H: 172/107/81



20

offen, mit Sitztiefenverstellung



73

B/T/H: 154/105/81



74



71

B/T/H: 139/105/81




72

offen, mit Sitztiefenverstellung und integriertem Eckteil



69

B/T/H: 104/258/81



70



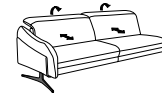
77

B/T/H: 104/236/81



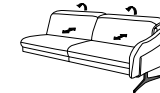
78

mit Sitztiefenverstellung

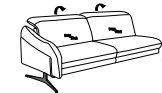


67

B/T/H: 202/107/81

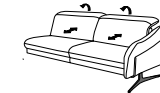


68



65

B/T/H: 172/107/81



66

Abschlussrecamiere



29

B/T/H: 112/205/81



30



91

B/T/H: 112/179/81



92

Abschlusshocker



11

4 Füße



12

B/T/H: 67/100/43



09

2 Füße



10

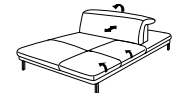
B/T/H: 67/100/43

mit abklappbarem Seitenteil



25

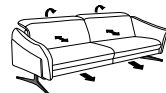
B/T/H: 128/205/81



26

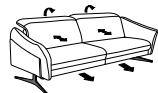
Sofas

mit elektrischer Fußteilverstellung



82


B/T/H: 223/107/81



81


B/T/H: 193/107/81

ohne Funktion



62


B/T/H: 223/107/81



61

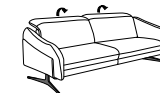
B/T/H: 193/107/81

ohne Funktion, ohne Sitztiefenverstellung



52

B/T/H: 223/107/81



51

B/T/H: 193/107/81

- alle Rücken sind mit Sitztiefenverstellung, außer bei Modellart 51 und 52

- Metallfüße wahlweise in:
- Edelstahloptik gebürstet
- Anthrazit pulverbeschichtet

- alle elektrischen Varianten können mit außenliegendem Akku geliefert werden. (wahlweise in Silber oder Anthrazit)

- bei den Zwischentischen 05/06 und 07 sind folgende Optiken möglich:
- Balkeneiche (Beizton 617)
- Wildeiche (Beizton 017, 617, 681)
- Betondekor
- Marmordekor anthrazit



58 Wildeiche



45 Balkeneiche



14 Beton



18 Marmor anthrazit