



Zusammenstellung:
29K / 16R
Bezug:
24 Q2 Fashion gold

SIGNA

1052



Variante 27
mit Sitztiefenverstellung



Variante 88
mit Sitztiefenverstellung
und elektrischer Fußteilverstellung





Zusammenstellung:
27K / 88R
Bezug:
30 Q2 Oasis tundra

SIGNA

1052



mit Sitztiefenverstellung

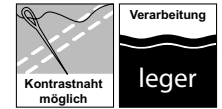


Zusammenstellung 29K / 16R
in 24 Q2 Fashion gold

Typenplan 1052

Achtung!

Bitte beachten Sie die **Kombinationsmöglichkeiten der Anbauelemente**.
Aufgrund der verschiedenen Tiefen/Sitztiefen können die Varianten mit
bzw. ohne Funktion nicht miteinander kombiniert werden



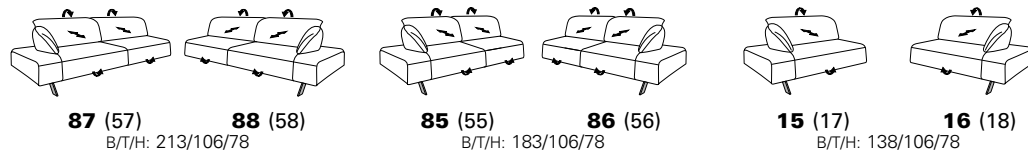
FüÙe wahlweise in:

- Edelstahloptik gebürstet
- Anthrazit (pulverbeschichtet)

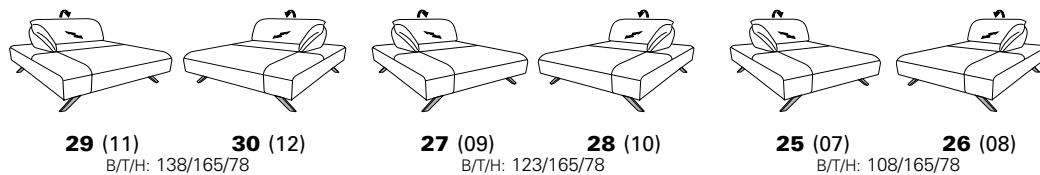


kombinierbare Varianten mit man. Sitztiefenverstellung bzw. elektrischer Sitztiefenverstellung (Varianten in Klammern)

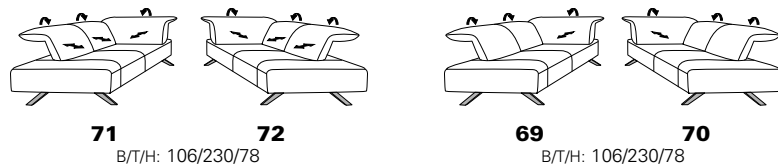
Abschlusselemente mit el. Fußteilverstellung (Akku möglich)



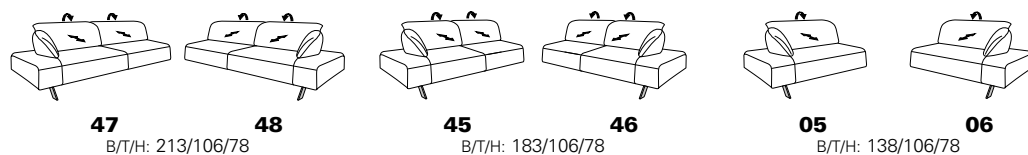
Abschlussrecamieren



- offenes Abschlusselement mit integriertem Eckteil kombinierbar mit Varianten 15/16, 85/86, 87/88!

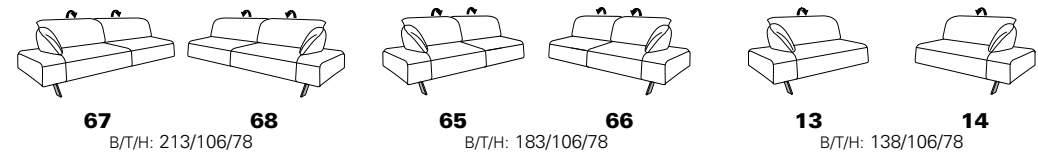


Abschlusselemente mit man. Sitztiefenverstellung

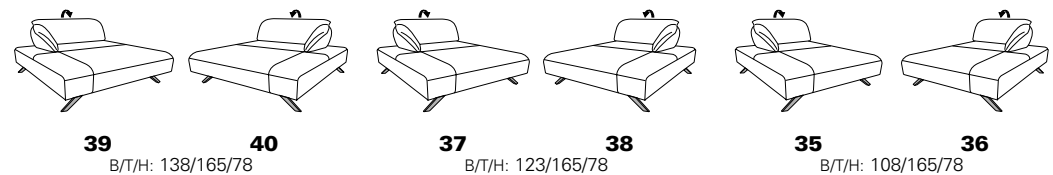


kombinierbare Varianten ohne Sitztiefenverstellung

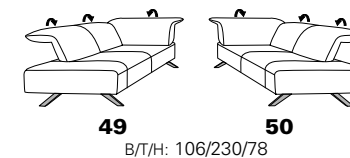
Abschlusselemente



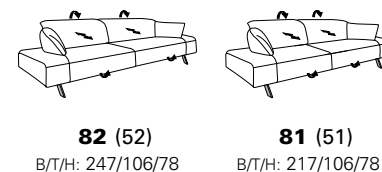
Abschlussrecamieren



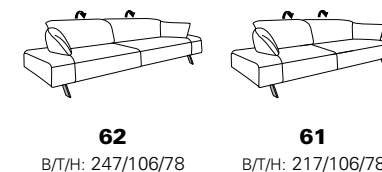
- offenes Abschlusselement mit integriertem Eckteil kombinierbar mit Varianten 13/14, 65/66, 67/68!



Sofas mit el. Fußteilverstellung



Sofas ohne Funktion



Hocker



- bei allen elektrischen Elementen
ist ein Akku-Betrieb möglich!