



möglich Kufen:  
 Anthrazit pulverbeschichtet  
 Edelstahloptik gebürstet  
 verchromt



Zusammenstellung:  
 12 / 81  
 Bezug:  
 33 Longlife Soft anthrazit

**easycomfort.**

- getrennte, elektrische Verstellung von Fußstütze und Rückenlehne
- mitlaufende Armlehne
- Sitzabsenkung

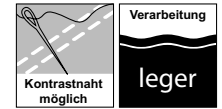
4600

















Variante 81 mit Sitzabsenkung - die Armlehne bewegt sich mit - mit Magnethalter für den Handschalter

passender Cosyform 2.0 - Sessel 7500










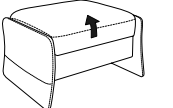
# Typenplan 4600



## Trapez-Sofas

elektrische Fußteilverstellung, Rückenverstellung mit Gasdruckfeder			elektrische Easy-Comfort-Funktion			Mittelteil mit sich öffnendem Rücken	
+ Becherhalter	+ Becherhalter + Steckdose + USB-Anschluß + induktive Ladestation	+ Becherhalter + Steckdose + USB-Anschluß + induktive Ladestation + Lautsprecher (Bluetooth)	+ Becherhalter	+ Becherhalter + Steckdose + USB-Anschluß + induktive Ladestation	+ Becherhalter + Steckdose + USB-Anschluß + induktive Ladestation + Lautsprecher (Bluetooth)	+ elektrische Fußteilverstellung + Rücken mit Gasdruckfeder	+ elektr. Fußteil- und elektr. Rückenverstellung
 <b>71 K</b> B/T/H: 227/103/105	 <b>73 K</b> B/T/H: 227/103/105	 <b>75 K</b> B/T/H: 227/103/105	 <b>71 Q</b> B/T/H: 227/103/105	 <b>73 Q</b> B/T/H: 227/103/105	 <b>75 Q</b> B/T/H: 227/103/105	 <b>69 K</b> B/T/H: 227/107/105	 <b>69 Q</b> B/T/H: 227/107/105
 <b>72 K</b> B/T/H: 257/105/105	 <b>74 K</b> B/T/H: 257/105/105	 <b>76 K</b> B/T/H: 257/105/105	 <b>72 Q</b> B/T/H: 257/105/105	 <b>74 Q</b> B/T/H: 257/105/105	 <b>76 Q</b> B/T/H: 257/105/105	incl. Ablageplatte für Mittelteil	

## Sofas

elektrische Fußteilverstellung, Rückenverstellung mit Gasdruckfeder			elektrische Easy-Comfort-Funktion			ohne Funktion			Hocker
									aufklappbar
 <b>82 K</b> B/T/H: 212/92/105	 <b>81 K</b> B/T/H: 182/92/105	 <b>80 K</b> B/T/H: 152/92/105	 <b>82 Q</b> B/T/H: 212/92/105	 <b>81 Q</b> B/T/H: 182/92/105	 <b>80 Q</b> B/T/H: 152/92/105	 <b>12</b> B/T/H: 212/92/105	 <b>11</b> B/T/H: 182/92/105	 <b>10</b> B/T/H: 152/92/105	 <b>01</b> B/T/H: 68/53/40

- alle elektrischen Varianten mit Magnethalter für Handschalter
- bei den Varianten mit Easy-Comfort-Funktion bewegt sich die Armlehne mit dem Rücken
- alle Variante (außer Hocker 01) sind mit einer Metallkufe in folgenden Ausführungen erhältlich:
  - 61 - verchromt
  - 62 - Edelstahloptik gebürstet
  - 63 - Anthrazit (pulverbeschichtet)
- alle Varianten mit el. Easy-Comfort-Funktion können mit einer el. Kopfteilverstellung ausgestattet werden.
- alle Varianten mit el. Easy-Comfort-Funktion können mit einer Herz-Waage-Funktion ausgestattet werden.
- alle el. Varianten 82, 81, 80, 72, 71 und 69 können mit außenliegendem Akku geliefert werden



- einfache Handhabung durch eine Steckverbindung
- ein zweiter Akku kann nachbestellt werden
- kleine, leicht zu bedienende Ladestation