



Zusammenstellung:
 85 / 70 / 2x Kopfstütze 95Y
 Bezug:
 13 K-Nevada coffee (mit Kontrastfaden)

SIGNA

1051



Variante 85
 mit manueller Sitztieffenverstellung
 und elektrischer Fußteilverstellung



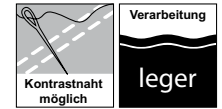
Variante 85 mit manueller Sitztieffenverstellung
 und el. Fußteilverstellung in jedem Sitz
 Variante 70 mit manueller Sitztieffenverstellung
 im kurzen Rücken

passender
 S-Lounger 7910

Typenplan 1051

Achtung!

Bitte beachten Sie die **Kombinationsmöglichkeiten der Anbauelemente**.
Aufgrund der verschiedenen Tiefen/Sitztiefen können die Varianten mit
bzw. ohne Funktion nicht miteinander kombiniert werden



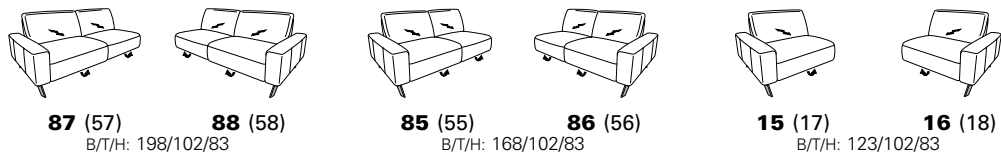
FüÙe wahlweise in:

- Edelstahloptik gebürstet
- Anthrazit (pulverbeschichtet)

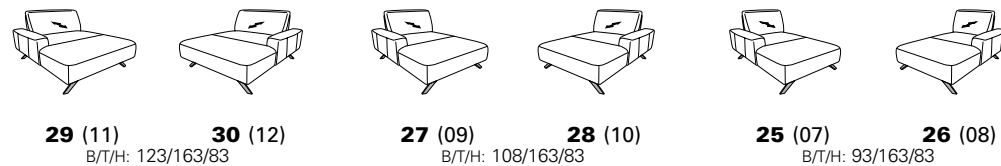


kombinierbare Varianten mit man. Sitztiefenverstellung bzw. elektrischer Sitztiefenverstellung (Varianten in Klammern)

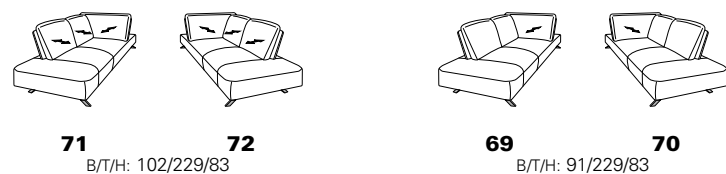
Abschlusselemente mit el. Fußteilverstellung (Akku möglich)



Abschlussrecamieren

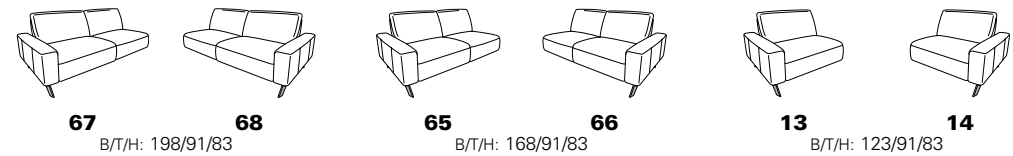


- offenes Abschlusselement mit integriertem Eckteil
kombinierbar mit Varianten 15/16, 85/86, 87/88!

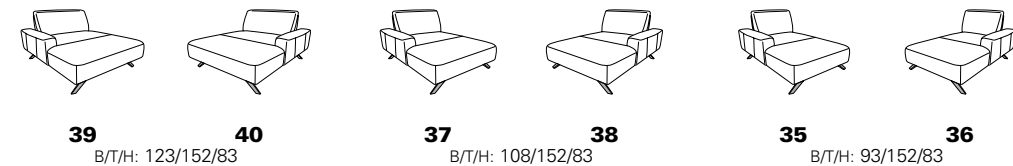


kombinierbare Varianten ohne Sitztiefenverstellung

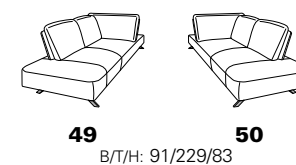
Abschlusselemente



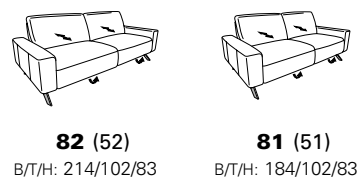
Abschlussrecamieren



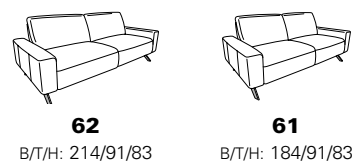
- offenes Abschlusselement mit integriertem Eckteil
kombinierbar mit Varianten 13/14, 65/66, 67/68!



Sofas mit el. Fußteilverstellung



Sofas ohne Funktion

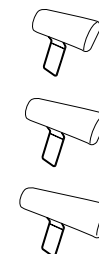


Hocker



Kopfstützen

- 95 Y (75 cm)** B/T/H: 75/14/23
- 95 Z (90 cm)** B/T/H: 90/14/23
- 95 W (105 cm)** B/T/H: 105/14/23



- bei allen elektrischen Elementen
ist ein Akku-Betrieb möglich!



Zusammenstellung:
29K / 16R
Bezug:
24 Q2 Fashion gold

SIGNA

1052



Variante 27
mit Sitztiefenverstellung



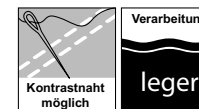
Variante 88
mit Sitztiefenverstellung
und elektrischer Fußteilverstellung



Typenplan 1052

Achtung!

Bitte beachten Sie die **Kombinationsmöglichkeiten der Anbauelemente**.
Aufgrund der verschiedenen Tiefen/Sitztiefen können die Varianten mit
bzw. ohne Funktion nicht miteinander kombiniert werden



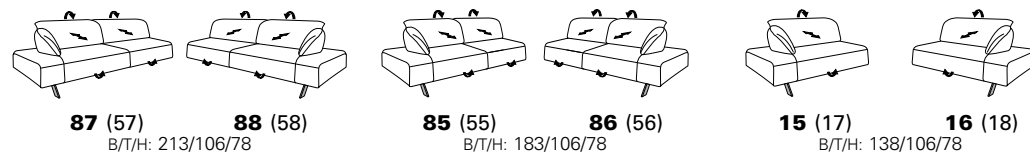
FüÙe wahlweise in:

- Edelstahloptik gebürstet
- Anthrazit (pulverbeschichtet)

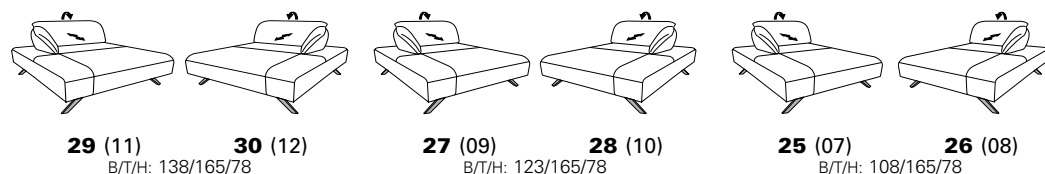


kombinierbare Varianten mit man. Sitztiefenverstellung bzw. elektrischer Sitztiefenverstellung (Varianten in Klammern)

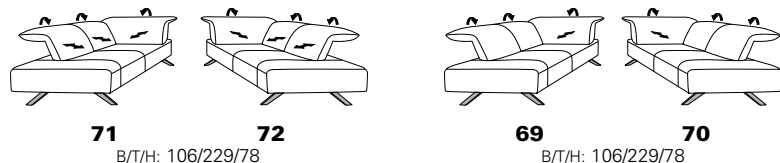
Abschlusselemente mit el. Fußteilverstellung (Akku möglich)



Abschlussrecamieren

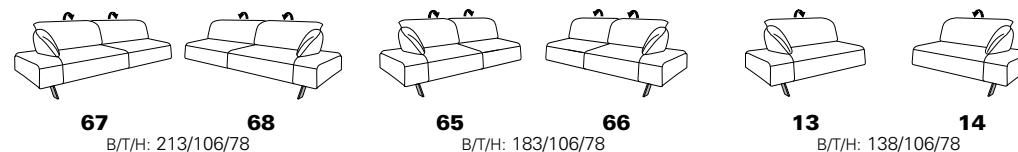


- offenes Abschlusselement mit integriertem Eckteil
kombinierbar mit Varianten 15/16, 85/86, 87/88!

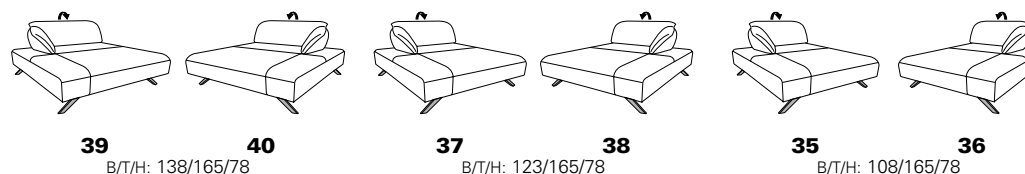


kombinierbare Varianten ohne Sitztiefenverstellung

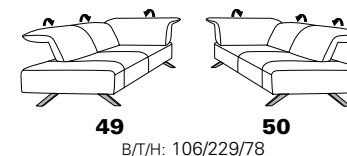
Abschlusselemente



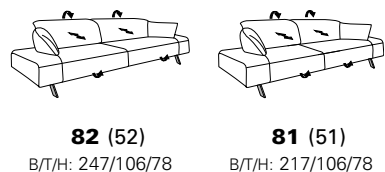
Abschlussrecamieren



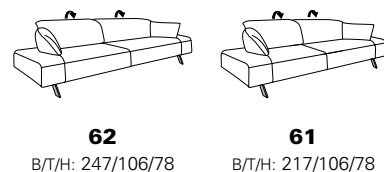
- offenes Abschlusselement mit integriertem Eckteil
kombinierbar mit Varianten 13/14, 65/66, 67/68!



Sofas mit el. Fußteilverstellung



Sofas ohne Funktion



Hocker



- bei allen elektrischen Elementen
ist ein Akku-Betrieb möglich!